


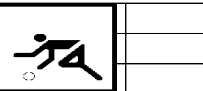




## CHAMPIONNAT "TANDEM" DU S.I. - SAISON 2017/2018

											
<b>CATEGORIE " Elite " 16 à 18 points</b>											
Pl.	Noms et n° de clubs	M1	M2	M3	M4	M5	M6	Totaux	Moyennes		
1	PIRLOT Eddy 125 - ZELS Christopher 125	1106	1037	969	908			4020	1.005,00		
2	CONSTANT Valentin 247 - HERMAN Jean-Philippe 247	905	826	801	843			3375	843,75		
3	ANSIAUX Michel 139 - ANSIAUX Sébastien 139	896	837	811	817			3361	840,25		
4	MAISSIN Jennifer 125 - PIRLOT Eddy 125	947	837	832	738			3354	838,50		
5	DELCOMMUNE Jonathan 256 - ROBLAIN Fabrice 256	894	824	852	PJ			2570	856,67		
6											
	moyenne par local	950	872	853	827	0	0				
	MOYENNE GENERALE DES " Elite".								876,83		
<b>CATEGORIE " A " 12 à 14 points</b>											
Pl.	Noms et n° de clubs	M1	M2	M3	M4	M5	M6	Totaux	Moyennes		
1	AUTHELET Florian 256 - HABRAN Grégory 207	928	848	840	870			3486	871,50		
2	FAGNY Fabrice 236 - SAUVEUR Loïc 236	945	874	859	801			3479	869,75		
3	DASNOY Geoffrey 236 - KOLP Dominique 125	889	806	835	850			3380	845,00		
4	REZETTE Cédric 208 - ROSIERE Geoffrey 208	946	861	801	729			3337	834,25		
5	ORY Dylan 256 - THIERY Frédéric 256	861	825	766	841			3293	823,25		
6	HABRAN Dominique 207 - HABRAN Grégory 207	892	788	837	769			3286	821,50		
7	FAGNY Fabrice 236 - SERVAIS Willy 236	881	818	779	803			3281	820,25		
8	GILLET Maxime 233 - RICHARD Patrick 233	872	844	807	714			3237	809,25		
9	GERARD Olivier 125 - GOBERT Emmanuel 235	876	703	767	755			3101	775,25		
10	EVERLING Aloyse 236 - JACQUEMART Olivier 236	792	716	786	749			3043	760,75		
11	HERMAN Jean-Philippe 247 - JACQUEMIN Olivier 238	836	741	756	698			3031	757,75		
12											
	moyenne par local	894	814	811	787	0	0				
	MOYENNE GENERALE DES " A ".								817,14		
<b>CATEGORIE " Dames " ( toutes les Dames )</b>											
Pl.	Noms et n° de clubs	M1	M2	M3	M4	M5	M6	Totaux	Moyennes		
1	CHISOGNE Célia 139 - GOOSSE Alexandra 139	519	526	505	446			1996	499,00		
2											
	moyenne par local	519	526	505	446	0	0				
	MOYENNE GENERALE DES " Dames "								499,00		
<b>CATEGORIE " B " 8 à 10 points</b>											
Pl.	Noms et n° de clubs	M1	M2	M3	M4	M5	M6	Totaux	Moyennes		
1	CONSTANT Denis 247 - HERBEUVAL Xavier 236	945	792	704	805			3246	811,50		
2	CRAVATTE Stéphane 125 - KECH Fabian 125	840	791	778	743			3152	788,00		
3	DEMOL Guillaume 207 - HABRAN Grégory 207	824	729	827	737			3117	779,25		
4	AUTHELET Steven 256 - THIERY Frédéric 256	835	741	751	726			3053	763,25		
5	EVERLING Aloyse 236 - THIERY Ludovic 231	822	718	677	749			2966	741,50		
6	CLAUSSE Bernard 247 - CONSTANT Denis 247	860	748	648	697			2953	738,25		
7	CLERK Jeremy 215 - THOMAS Romain 215	770	631	681	661			2743	685,75		
8	CRAVATTE Stéphane 125 - LAMBERT Vincent 125	739	654	696	618			2707	676,75		
9	DEGREZ Vincent 128 - TOUBON Pascal 128	729	611	652	702			2694	673,50		
10	HUARD Pierre 139 - MARY Yannick 139	765	615	635	637			2652	663,00		
11	FONTAINE Michaël 208 - REZETTE Cédric 208	716	PJ	PJ	PJ			716	716,00		
12	DAINE Eric 238 - JULLIEN Brian 238	PJ	PJ	PJ	PJ						
13											
	moyenne par local	804	703	705	708	0	0				
	MOYENNE GENERALE DES " B "								730,61		

<b>CATEGORIE " C " 4 à 6 points</b>									
<b>Pl.</b>	<b>Noms et n° de clubs</b>	<b>M1</b>	<b>M2</b>	<b>M3</b>	<b>M4</b>	<b>M5</b>	<b>M6</b>	<b>Totaux</b>	<b>Moyennes</b>
1	BRAHY Tony 236 - HERBEUVAL Xavier 236	925	835	709	739			3208	802,00
2	HERBEUVAL Loïc 231 - HERBEUVAL Patrick 231	846	746	757	706			3055	763,75
3	ADAM Aymeric 231 - HERBEUVAL Loïc 231	869	674	752	718			3013	753,25
4	LALLOUETTE Francis 239 - ZANCHETTA Stany 239	838	699	689	773			2999	749,75
5	HENKINET Eric 256 - THIERY Frédéric 256	852	679	709	688			2928	732,00
6	LENTINI Simon 253 - VANBRABANT Eric 253	767	715	730	703			2915	728,75
7	DRON Gaetan 231 - OGER Thibault 231	691	812	680	676			2859	714,75
8	LEFEVRE Chistopher 134 - MARCHAL Pierre 134	714	712	683	697			2806	701,50
9	VANBRABANT Alexis 253 - VANBRABANT Eric 253	650	746	637	669			2702	675,50
10	BERTHELEMY Gaëtan 238 - DE NARDIN Sébastien 238	731	612	626	718			2687	671,75
11	KECH Fabian 125 - LAMBERT Vincent 125	652	691	656	584			2583	645,75
12	DAINE Eric 238 - DENARDIN Sébastien 238	PJ	PJ	PJ	PJ				
13									
	moyenne par local	776	720	693	697	0	0		
	MOYENNE GENERALE DES " C "								721,70
<b>CATEGORIE " F " 2 points</b>									
<b>Pl.</b>	<b>Noms et n° de clubs</b>	<b>M1</b>	<b>M2</b>	<b>M3</b>	<b>M4</b>	<b>M5</b>	<b>M6</b>	<b>Totaux</b>	<b>Moyennes</b>
1	CRAVATTE Joël 110 - CRAVATTE Kévin 110	840	742	753	765			3100	775,00
2	THIERY Lucien 231 - ZACHARIE Eric 231	826	629	769	678			2902	725,50
3	GENIN Michel 208 - WATHY Jordan 208	629	777	706	613			2725	681,25
4	LENTINI Enzo 253 - LENTINI Simon 253	764	663	646	598			2671	667,75
5	LEPAGE Christian 128 - PLAINCHAMP Jean-Claude 128	765	578	667	565			2575	643,75
6	HOMEL Florent 231 - LAURENT Valentin 231	740	540	699	548			2527	631,75
7	DUMAY Claudy 257 - PAYOT Christian 257	650	564	724	588			2526	631,50
8	BRADFER Sébastien 233 - CAMUS Kévin 233	579	558	692	644			2473	618,25
9	MIELE Joseph 253 - VANBRABANT Fabian 253	688	640	540	543			2411	602,75
10	ADAM Aymeric 231 - HERBEUVAL Jérémy 231	666	529	617	562			2374	593,50
11	GENIN Michel 208 - JACQUEMIN Didier 208	624	594	557	582			2357	589,25
12	BRAHY Florian 236 - BRAHY Tony 236	678	587	534	542			2341	585,25
13	FONTAINE Michaël 208 - INCOUL Nicolas 208	613	569	594	514			2290	572,50
14	PAYOT Christian 257 - PAYOT David 257	574	583	530	527			2214	553,50
15	MATERNE Léon 110 - MARS Joseph 110	630	529	529	499			2187	546,75
16	LENARTZ Guillaume 128 - SIMON Philippe 128	551	568	524	542			2185	546,25
17	CLERK Jérémy 215 - CRELOT Gregoire 254	516	518	529	556			2119	529,75
18	DASNOIS Didier 256 - DASNOIS Florian 257	469	575	515	531			2090	522,50
19	MATERNE Léon 110 - MATERNE Martial 110	544	509	533	493			2079	519,75
20	GLODE Dylan 110 - GLODE Jacky 110	563	502	474	519			2058	514,50
21	CHISOGNE Théo 132 - FRASELLE Kévin 132	495	510	449	449			1903	475,75
22	BRACHER Amaury 254 - CRELOT Gregoire 254	467	464	543	385			1859	464,75
23	MOLITOR Ludovic 208 - WATHY Jordan 208	PJ	611	645	PJ			1256	628,00
24	HAYERTZ Ghislain 233 - RAULIN Donavan 233	675	PJ	PJ	PJ			675	675,00
25	CRELOT Gregoire 254 - GHERBI Julian 254	PJ	PJ	PJ	PJ				
26	KRIBS Dimitri 257 - PAJOT Mike 257	PJ	PJ	PJ	PJ				
27	PAYOT David 257 - PAYOT Fernand 257	PJ	PJ	PJ	PJ				
28									
	moyenne par local	632	580	599	557	0	0		
	MOYENNE GENERALE DES " F "								595,60
<b>CATEGORIE " Seniors A " 12 à 18 points</b>									
<b>Pl.</b>	<b>Noms et n° de clubs</b>	<b>M1</b>	<b>M2</b>	<b>M3</b>	<b>M4</b>	<b>M5</b>	<b>M6</b>	<b>Totaux</b>	<b>Moyennes</b>
1	DRON Yves-Marie 202 - DUPONT Dominique 202	918	901	860	866			3545	886,25
2	DUFOUR Jean-Louis 215 - PETITJEAN Christian 139	928	882	769	850			3429	857,25
3	AUTHELET Benoit 202 - DRON Yves-Marie 202	898	845	792	837			3372	843,00
4	CORNET Jean-Marc 215 - GAUL Claude 215	937	790	820	737			3284	821,00
5	ANSIAUX Michel 139 - PETITJEAN Christian 139	874	678	800	740			3092	773,00
6	BREDA Jean-Pierre 202 - MAIRE Jean-François 202	807	771	785	728			3091	772,75
7	DUPONT Dominique 202 - GENIN Christian 202	PJ	PJ	PJ	PJ				
8									
	moyenne par local	894	811	804	793	0	0		
	MOYENNE GENERALE DES " Seniors A "								825,54

<b>CATEGORIE " Seniors B " 2 à 10 points</b>									
<b>Pl.</b>	<b>Noms et n° de clubs</b>	<b>M1</b>	<b>M2</b>	<b>M3</b>	<b>M4</b>	<b>M5</b>	<b>M6</b>	<b>Totaux</b>	<b>Moyennes</b>
1	CORNET Jean-Marc 215 - GOFFINET Jean-Pol 215	846	721	699	797			3063	765,75
2	COTTIN Jean-Marie 139 - TASSIN Erver 128	849	785	746	682			3062	765,50
3	GENIN Christian 202 - MASSON Anita 202	845	716	778	689			3028	757,00
4	BALON Patrice 233 - SCHILTZ Jacques 233	771	763	740	726			3000	750,00
5	LAMBERMONT Etienne 139 - PETITJEAN Christian 139	791	628	690	778			2887	721,75
6	BRASSEUR Olivieri 135 - MAHIN Arthur 135	845	708	616	677			2846	711,50
7	HANUS Jean-Luc 215 - POSTAL Thierry 215	829	576	673	685			2763	690,75
8	LAMBERMONT Etienne 139 - LEFEVRE Bernard 139	685	664	647	650			2646	661,50
9	COTTIN Jean-Marie 139 - MACHUROT Jean-Pierre 139	697	674	659	511			2541	635,25
10	FOSTY Alain 238 - DOAT Michel 238	681	666	616	522			2485	621,25
11	COTTIN Jean-Marie 139 - HUARD Pierre 139	754	630	518	532			2434	608,50
12	ANTOINE Christophe 207 - BERGMANN Dnail 207	743	575	519	586			2423	605,75
13	GOFFINET Jean-Pol 215 - LAHURE Constant 215	627	607	597	589			2420	605,00
14	MORALES Eugène 235 - PIRLOT Joeph 235	696	596	528	472			2292	573,00
15	GAUL Claude 215 - LAHURE Constant 215	614	483	561	570			2228	557,00
16	FOSTY Alain 238 - VANHIESBECQ Ali 238	800	702	689	PJ			2191	730,33
17	WANLIN Dany 110 - WANLIN Robert 110	572	507	484	522			2085	521,25
18	BOUVY Michel 118 - MARCHEWKA Serge 118	517	493	501	503			2014	503,50
19	BAZZONI Frantz 238 - FOSTY Alain 238	599	567	574	PJ			1740	580,00
20	FOSTY Alain 238 - MOCH Michel 238	744	759	PJ	PJ			1503	751,50
21	LEFEBVRE Jean-Louis 208 - PONCELET José 208	PJ	PJ	PJ	PJ				
22	PAYOT Christian 257 - PAYOT Fernand 257	PJ	PJ	PJ	PJ				
23									
	moyenne par local	725	641	623	617	0	0		
	MOYENNE GENERALE DES " Seniors B "								655,80
<b>CATEGORIE " Mixte 1 " (E+DB / A+DB)</b>									
<b>Pl.</b>	<b>Noms et n° de clubs</b>	<b>M1</b>	<b>M2</b>	<b>M3</b>	<b>M4</b>	<b>M5</b>	<b>M6</b>	<b>Totaux</b>	<b>Moyennes</b>
1	SERVAIS Willy 236 - THOMAS Pauline 236	752	696	759	628			2835	708,75
2	DE SIMONE Tina 125 - MAISSIN Jennifer 125	629	408	535	552			2124	531,00
3									
	moyenne par local	675	595	577	554	0	0		
	MOYENNE GENERALE DES " Seniors B "								619,88
<b>CATEGORIE " Mixte 2 " (B+DB / C+DB / F+D)</b>									
<b>Pl.</b>	<b>Noms et n° de clubs</b>	<b>M1</b>	<b>M2</b>	<b>M3</b>	<b>M4</b>	<b>M5</b>	<b>M6</b>	<b>Totaux</b>	<b>Moyennes</b>
1	FAGNY Fabrice 236 - MOREAU Yasmine 236	806	746	757	713			3022	755,50
2	GILTAIRE Miguel 236 - MOREAU Yasmine 236	719	617	716	686			2738	684,50
3	CONSTANT Michaël 253 - GUSTIN Bernadette 253	689	535	621	541			2386	596,50
4	CONSTANT Grégory 253 - LELOUP Emilie 253	629	590	605	513			2337	584,25
6	KULYK Tamara 139 - LEFEVRE Bernard 139	595	552	593	564			2304	576,00
7	BOUVY Catherine 207 - HABRAN Grégory 207	616	553	546	566			2281	570,25
8	DARGENTON THIBAUT 256 - MACK PreSCILLIA 256	640	570	517	529			2256	564,00
9	HENKINET Angélique 256 - JONETTE Thierry 256	586	581	526	534			2227	556,75
10	BELHADJ Nadia 257 - NICOLAS Francis 257	621	559	559	468			2207	551,75
11	DEROCK Lura 254 - LEONARD Alain 254	514	557	536	592			2199	549,75
12	BELHADJ Nadia 257 - KRIBS Dimitri 257	585	508	537	535			2165	541,25
13	AMBROISE Valérie 257 - LEQUEUX Yves 257	521	466	552	410			1949	487,25
14	CONSTANT Candy 253 - CONSTANT Grégory 253	528	514	481	418			1941	485,25
15	ANGELINI Marco 238 - GUILLAUME Marie-Josée 238	457	470	469	398			1794	448,50
16	LECLER Patrick 246 - VANNERROY Yvelyne 246	436	455	491	400			1782	445,50
17	AMBROISE Claude 257 - BALON Marie 257	480	423	447	403			1753	438,25
18	GILLET Roger 110 - LIEMANS Martine 110	587	522	607	PJ			1716	572,00
19	BERTHELEMY Michel 246 - LECLER Annie 246	477	421	398	365			1661	415,25
20									
	moyenne par local	597	540	563	518	0	0		
	MOYENNE GENERALE DES " Mixte 2 "								545,69

<b>INFORMATION RELATIVE AU JOUEUR SUPPLÉANT</b>									
*	Le suppléant choisit doit être d'indice de points de catégorie égal ou inférieur au plus petit des deux titulaires.								
*	Lorsque le suppléant est engagé dans une manche, il doit la prêter entièrement.								
*	En cas de blessure entraînant l'arrêt d'une manche, celle-ci est interrompue et pourra être achevée ultérieurement en accord avec le responsable du local, et intervention du 3ème joueur.								
*	Toutes les manches doivent être jouées complètement dans l'ordre chronologique, et cela sans débordement des								
									111
<b>Sauf erreur ou omission; le cas échéant, contacter Nathalie Prignon Secrétaire de la C.S.I.</b>									
<b>Tandem - Les diverses catégories. (cumul des points de deux joueurs)</b>									
<b>Cat Elite</b> : 16 à 18 points									
<b>Cat A</b> : 12 à 14 pts									
<b>Cat B</b> : 8 à 10 points									
<b>Cat C</b> : 4 à 6 points									
<b>Cat F</b> : 2 points									
<b>Cat Dames</b> : toutes les dames									
<b>Cat Seniors A</b> : 12 à 18 points									
<b>Cat Seniors B</b> : 2 à 10 points.									
<b>Mixte 2</b> : B+DB / C+DB / F+D.									
<b>Mixte 1</b> : E+D / A+D / B+DA / C+DA.									
<b>Renseignements - Informations - Calendrier.</b>									
Sénior: 50 ans et + courant année d'achèvement du championnat									
Junior: n'atteint pas encore 25 ans courant année d'achèvement du championnat.									
Débutant(e)s: les jeunes de 12 à 16 ans (boules de Ø 14 cm obligatoires - )									
Tous les juniors, seniors, ainsi que les dames sont autorisés(e)s à choisir le Ø des boules (14 - 15 ou 16 cm) qu'ils (ou elles) désirent jouer dans les compétitions du S.I. depuis la saison 05/06.									
<b>Les 6 manches à jouer</b>									
<b>M 1 - LAVACHERIE</b> du 02/10/2017 au 19/10/2017					<b>Organisateur club 139</b>				
<b>M 2 - DAMPICOURT RIVAGE</b> du 06/11/2017 au 29/11/2017					<b>Organisateur club 254</b>				
<b>M 3 - MARGUT</b> du 13/12/2017 au 11/01/2018					<b>Organisateur club 235</b>				
<b>M 4 - DAMPICOURT COUARAIL</b> du 29/01/2018 au 15/02/2018					<b>Organisateur club 233</b>				
<b>M 5 - BELLEFONTAINE</b> du 05/03/2018 au 22/03/2018					<b>Organisateur club 238</b>				
<b>M 6 - KARAQUILLOS</b> du 09/04/2018 au 26/04/2018					<b>Organisateur club 247</b>				
<b>Sauf erreur ou omission. Le cas échéant, contacter Nathalie Prignon Secrétaire de la C.S.I.</b>									
<b>Secrétariat CSI :</b>									
Nathalie PRIGNON									
Rue des Alliés, 65									
6800 LIBRAMONT-CHEVIGNY									
Tél: +32 (61) 22 44 36 Gsm: +32 (494) 19 06 60 - E.mail: nathalie.prignon@hotmail.be									

