


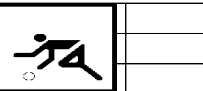




CHAMPIONNAT "TANDEM" DU S.I. - SAISON 2017/2018

											
CATEGORIE " Elite " 16 à 18 points											
Pl.	Noms et n° de clubs	M1	M2	M3	M4	M5	M6	Totaux	Moyennes		
1	PIRLOT Eddy 125 - ZELS Christopher 125	1106	1037	969	908	1003	1096	6119	1.019,83		
2	MAISSIN Jennifer 125 - PIRLOT Eddy 125	947	837	832	738	963	969	5286	881,00		
3	ANSIAUX Michel 139 - ANSIAUX Sébastien 139	896	837	811	817	860	929	5150	858,33		
4	CONSTANT Valentin 247 - HERMAN Jean-Philippe 247	905	826	801	843	863	860	5098	849,67		
5	DELCOMMUNE Jonathan 256 - ROBLAIN Fabrice 256	894	824	852	PJ	PJ	PJ	2570	856,67		
6											
	moyenne par local	950	872	853	827	922	964				
	MOYENNE GENERALE DES " Elite".								893,10		
CATEGORIE " A " 12 à 14 points											
Pl.	Noms et n° de clubs	M1	M2	M3	M4	M5	M6	Totaux	Moyennes		
1	FAGNY Fabrice 236 - SAUVEUR Loïc 236	945	874	859	801	858	946	5283	880,50		
2	AUTHELET Florian 256 - HABRAN Grégory 207	928	848	840	870	869	917	5272	878,67		
3	DASNOY Geoffrey 236 - KOLP Dominique 125	889	806	835	850	816	954	5150	858,33		
4	REZETTE Cédric 208 - ROSIERE Geoffrey 208	946	861	801	729	830	891	5058	843,00		
5	HABRAN Dominique 207 - HABRAN Grégory 207	892	788	837	769	860	880	5026	837,67		
6	ORY Dylan 256 - THIERY Frédéric 256	861	825	766	841	817	891	5001	833,50		
7	HERMAN Jean-Philippe 247 - JACQUEMIN Olivier 238	836	741	756	698	845	804	4680	780,00		
8	GILLET Maxime 233 - RICHARD Patrick 233	872	844	807	714	859	PJ	4096	819,20		
9	GERARD Olivier 125 - GOBERT Emmanuel 235	876	703	767	755	836	PJ	3937	787,40		
10	EVERLING Aloyse 236 - JACQUEMART Olivier 236	792	716	786	749	813	PJ	3856	771,20		
11	FAGNY Fabrice 236 - SERVAIS Willy 236	881	818	779	803	PJ	PJ	3281	820,25		
12											
	moyenne par local	894	814	811	787	858	910				
	MOYENNE GENERALE DES " A ".								828,16		
CATEGORIE " Dames " (toutes les Dames)											
Pl.	Noms et n° de clubs	M1	M2	M3	M4	M5	M6	Totaux	Moyennes		
1	CHISOONE Célia 139 - GOOSSE Alexandra 139	519	526	505	446	545	529	3070	511,67		
2											
	moyenne par local	519	526	505	446	545	529				
	MOYENNE GENERALE DES " Dames "								511,67		
CATEGORIE " B " 8 à 10 points											
Pl.	Noms et n° de clubs	M1	M2	M3	M4	M5	M6	Totaux	Moyennes		
1	CONSTANT Denis 247 - HERBEUVAL Xavier 236	945	792	704	805	913	791	4950	825,00		
2	CRAVATTE Stéphane 125 - KECH Fabian 125	840	791	778	743	833	844	4829	804,83		
3	AUTHELET Steven 256 - THIERY Frédéric 256	835	741	751	726	836	881	4770	795,00		
4	DEMOL Guillaume 207 - HABRAN Grégory 207	824	729	827	737	764	849	4730	788,33		
5	EVERLING Aloyse 236 - THIERY Ludovic 231	822	718	677	749	812	841	4619	769,83		
6	CRAVATTE Stéphane 125 - LAMBERT Vincent 125	739	654	696	618	726	840	4273	712,17		
7	DEGREZ Vincent 128 - TOUBON Pascal 128	729	611	652	702	700	785	4179	696,50		
8	CLERK Jeremy 215 - THOMAS Romain 215	770	631	681	661	729	679	4151	691,83		
9	HUARD Pierre 139 - MARY Yannick 139	765	615	635	637	680	684	4016	669,33		
10	CLAUSSE Bernard 247 - CONSTANT Denis 247	860	748	648	697	707	Blessé	3660	732,00		
11	FONTAINE Michaël 208 - REZETTE Cédric 208	716	PJ	PJ	PJ	PJ	PJ	716	716,00		
12											
	moyenne par local	804	703	705	708	770	799				
	MOYENNE GENERALE DES " B "								745,53		

CATEGORIE " C " 4 à 6 points									
Pl.	Noms et n° de clubs	M1	M2	M3	M4	M5	M6	Totaux	Moyennes
1	BRAHY Tony 236 - HERBEUVAL Xavier 236	925	835	709	739	849	843	4900	816,67
2	ADAM Aymeric 231 - HERBEUVAL Loïc 231	869	674	752	718	751	830	4594	765,67
3	HERBEUVAL Loïc 231 - HERBEUVAL Patrick 231	846	746	757	706	815	721	4591	765,17
4	LALLOUETTE Francis 239 - ZANCHETTA Stany 239	838	699	689	773	745	827	4571	761,83
5	LENTINI Simon 253 - VANBRABANT Eric 253	767	715	730	703	833	767	4515	752,50
6	HENKINET Eric 256 - THIERY Frédéric 256	852	679	709	688	780	805	4513	752,17
7	DRON Gaetan 231 - OGER Thibault 231	691	812	680	676	767	727	4353	725,50
8	LEFEVRE Chistopher 134 - MARCHAL Pierre 134	714	712	683	697	772	772	4350	725,00
9	VANBRABANT Alexis 253 - VANBRABANT Eric 253	650	746	637	669	758	809	4269	711,50
10	KECH Fabian 125 - LAMBERT Vincent 125	652	691	656	584	693	625	3901	650,17
11	BERTHELEMY Gaëtan 238 - DE NARDIN Sébastien 238 (Suppléant STIERNON Hugues 238)	731	612	626	718	PJ	666	3353	670,60
12									
	moyenne par local	776	720	693	697	776	763		
	MOYENNE GENERALE DES " C "								736,07
CATEGORIE " F " 2 points									
Pl.	Noms et n° de clubs	M1	M2	M3	M4	M5	M6	Totaux	Moyennes
1	CRAVATTE Joël 110 - CRAVATTE Kévin 110	840	742	753	765	815	834	4749	791,50
2	THIERY Lucien 231 - ZACHARIE Eric 231	826	629	769	678	788	778	4468	744,67
3	LENTINI Enzo 253 - LENTINI Simon 253	764	663	646	598	751	767	4189	698,17
4	GENIN Michel 208 - WATHY Jordan 208	629	777	706	613	673	662	4060	676,67
5	HOMEL Florent 231 - LAURENT Valentin 231	740	540	699	548	665	817	4009	668,17
6	DUMAY Claudy 257 - PAYOT Christian 257	650	564	724	588	624	762	3912	652,00
7	LEPAGE Christian 128 - PLAINCHAMP Jean-Claude 128	765	578	667	565	639	643	3857	642,83
8	BRADFER Sébastien 233 - CAMUS Kévin 233	579	558	692	644	681	668	3822	637,00
9	ADAM Aymeric 231 - HERBEUVAL Jérémy 231	666	529	617	562	706	640	3720	620,00
10	BRAHY Florian 236 - BRAHY Tony 236	678	587	534	542	679	670	3690	615,00
11	MIELE Joseph 253 - VANBRABANT Fabian 253	688	640	540	543	650	580	3641	606,83
12	GENIN Michel 208 - JACQUEMIN Didier 208	624	594	557	582	577	694	3628	604,67
13	FONTAINE Michaël 208 - INCOUL Nicolas 208	613	569	594	514	639	624	3553	592,17
14	MATERNE Léon 110 - MATERNE Martial 110	544	509	533	493	684	781	3544	590,67
15	LENARTZ Guillaume 128 - SIMON Philippe 128	551	568	524	542	586	608	3379	563,17
16	PAYOT Christian 257 - PAYOT David 257	574	583	530	527	576	580	3370	561,67
17	MATERNE Léon 110 - MARS Joseph 110	630	529	529	499	592	588	3367	561,17
18	DASNOIS Didier 256 - DASNOIS Florian 257	469	575	515	531	550	633	3273	545,50
19	GLODE Dylan 110 - GLODE Jacky 110	563	502	474	519	593	594	3245	540,83
20	CHISOGNE Théo 132 - FRASELLE Kévin 132	495	510	449	449	532	549	2984	497,33
21	CLERK Jérémy 215 - CRELOT Gregoire 254	516	518	529	556	564	PJ	2683	536,60
22	BRACHER Amaury 254 - CRELOT Gregoire 254	467	464	543	385	432	PJ	2291	458,20
23	MOLITOR Ludovic 208 - WATHY Jordan 208	PJ	611	645	PJ	720	PJ	1976	658,67
24	HAYERTZ Ghislain 233 - RAULIN Donavan 233	675	PJ	PJ	PJ	PJ	PJ	675	675,00
25									
	moyenne par local	632	580	599	557	640	674		
	MOYENNE GENERALE DES " F "								614,10
CATEGORIE " Seniors A " 12 à 18 points									
Pl.	Noms et n° de clubs	M1	M2	M3	M4	M5	M6	Totaux	Moyennes
1	DRON Yves-Marie 202 - DUPONT Dominique 202	918	901	860	866	963	1004	5512	918,67
2	AUTHELET Benoit 202 - DRON Yves-Marie 202	898	845	792	837	834	992	5198	866,33
3	DUFOUR Jean-Louis 215 - PETITJEAN Christian 139	928	882	769	850	799	941	5169	861,50
4	CORNET Jean-Marc 215 - GAUL Claude 215	937	790	820	737	877	997	5158	859,67
5	ANSIAUX Michel 139 - PETITJEAN Christian 139	874	678	800	740	904	903	4899	816,50
6	BREDA Jean-Pierre 202 - MAIRE Jean-François 202	807	771	785	728	723	789	4603	767,17
7									
	moyenne par local	894	811	804	793	850	938		
	MOYENNE GENERALE DES " Seniors A "								848,31

CATEGORIE " Seniors B " 2 à 10 points									
Pl.	Noms et n° de clubs	M1	M2	M3	M4	M5	M6	Totaux	Moyennes
1	CORNET Jean-Marc 215 - GOFFINET Jean-Pol 215	846	721	699	797	817	864	4744	790,67
2	COTTIN Jean-Marie 139 - TASSIN Erver 128	849	785	746	682	783	829	4674	779,00
3	BALON Patrice 233 - SCHILTZ Jacques 233	771	763	740	726	843	736	4579	763,17
4	LAMBERMONT Etienne 139 - PETITJEAN Christian 139	791	628	690	778	796	892	4575	762,50
5	BRASSEUR Olivieri 135 - MAHIN Arthur 135	845	708	616	677	727	755	4328	721,33
6	HANUS Jean-Luc 215 - POSTAL Thierry 215	829	576	673	685	752	634	4149	691,50
7	LAMBERMONT Etienne 139 - LEFEVRE Bernard 139	685	664	647	650	702	760	4108	684,67
8	COTTIN Jean-Marie 139 - MACHUROT Jean-Pierre 139	697	674	659	511	752	666	3959	659,83
9	FOSTY Alain 238 - DOAT Michel 238	681	666	616	522	627	736	3848	641,33
10	GENIN Christian 202 - MASSON Anita 202	845	716	778	689	770	Blessé	3798	759,60
11	COTTIN Jean-Marie 139 - HUARD Pierre 139	754	630	518	532	642	652	3728	621,33
12	ANTOINE Christophe 207 - BERGMANN Dnail 207	743	575	519	586	658	611	3692	615,33
13	GOFFINET Jean-Pol 215 - LAHURE Constant 215	627	607	597	589	619	630	3669	611,50
14	GAUL Claude 215 - LAHURE Constant 215	614	483	561	570	706	653	3587	597,83
15	MORALES Eugène 235 - PIRLOT Joseph 235	696	596	528	472	587	687	3566	594,33
16	WANLIN Dany 110 - WANLIN Robert 110	572	507	484	522	548	615	3248	541,33
17	BOUVY Michel 118 - MARCHEWKA Serge 118	517	493	501	503	556	444	3014	502,33
18	BAZZONI Frantz 238 - FOSTY Alain 238	599	567	574	PJ	644	PJ	2384	596,00
19	FOSTY Alain 238 - VANHIESBECQ Ali 238	800	702	689	PJ	PJ	PJ	2191	730,33
20	FOSTY Alain 238 - MOCH Michel 238	744	759	PJ	PJ	PJ	PJ	1503	751,50
21									
	moyenne par local	725	641	623	617	696	698		
	MOYENNE GENERALE DES " Seniors B "								670,77
CATEGORIE " Mixte 1 " (E+DB / A+DB)									
Pl.	Noms et n° de clubs	M1	M2	M3	M4	M5	M6	Totaux	Moyennes
1	SERVAIS Willy 236 - THOMAS Pauline 236	752	696	759	628	686	709	4230	705,00
2	DE SIMONE Tina 125 - MAISSIN Jennifer 125	629	408	535	552	638	612	3374	562,33
3									
	moyenne par local	687	599	590	569	646	631		
	MOYENNE GENERALE DES " Seniors B "								633,67
CATEGORIE " Mixte 2 " (B+DB / C+DB / F+D)									
Pl.	Noms et n° de clubs	M1	M2	M3	M4	M5	M6	Totaux	Moyennes
1	FAGNY Fabrice 236 - MOREAU Yasmine 236	806	746	757	713	762	818	4602	767,00
2	GILTAIRE Miguel 236 - MOREAU Yasmine 236	719	617	716	686	692	703	4133	688,83
3	CONSTANT Michaël 253 - GUSTIN Bernadette 253	689	535	621	541	609	657	3652	608,67
4	CONSTANT Grégory 253 - LELOUP Emilie 253	629	590	605	513	580	643	3560	593,33
6	KULYK Tamara 139 - LEFEVRE Bernard 139	595	552	593	564	612	629	3545	590,83
7	BOUVY Catherine 207 - HABRAN Grégory 207	616	553	546	566	565	692	3538	589,67
8	HENKINET Angélique 256 - JONETTE Thierry 256	586	581	526	534	597	627	3451	575,17
9	DARGENTON THIBAUT 256 - MACK PreSCILLIA 256	640	570	517	529	569	597	3422	570,33
10	BELHADJ Nadia 257 - NICOLAS Francis 257	621	559	559	468	588	605	3400	566,67
11	DEROCK Lura 254 - LEONARD Alain 254	514	557	536	592	545	614	3358	559,67
12	BELHADJ Nadia 257 - KRIBS Dimitri 257	585	508	537	535	578	523	3266	544,33
13	AMBROISE Valérie 257 - LEQUEUX Yves 257	521	466	552	410	491	509	2949	491,50
14	GILLET Roger 110 - LIEMANS Martine 110	587	522	607	PJ	528	665	2909	581,80
15	ANGELINI Marco 238 - GUILLAUME Marie-Josée 238	457	470	469	398	495	572	2861	476,83
16	LECLER Patrick 246 - VANNEROY Yvelyne 246	436	455	491	400	462	532	2776	462,67
17	AMBROISE Claude 257 - BALON Marie 257	480	423	447	403	477	463	2693	448,83
18	BERTHELEMY Michel 246 - LECLER Annie 246	477	421	398	365	403	517	2581	430,17
19	CONSTANT Candy 253 - CONSTANT Grégory 253	528	514	481	418	570	PJ	2511	502,20
20									
	moyenne par local	598	540	564	519	576	616		
	MOYENNE GENERALE DES " Mixte 2 "								558,25

INFORMATION RELATIVE AU JOUEUR SUPPLÉANT									
*	Le suppléant choisit doit être d'indice de points de catégorie égal ou inférieur au plus petit des deux titulaires.								
*	Lorsque le suppléant est engagé dans une manche, il doit la prêter entièrement.								
*	En cas de blessure entraînant l'arrêt d'une manche, celle-ci est interrompue et pourra être achevée ultérieurement en accord avec le responsable du local, et intervention du 3ème joueur.								
*	Toutes les manches doivent être jouées complètement dans l'ordre chronologique, et cela sans débordement des								
									108
Sauf erreur ou omission; le cas échéant, contacter Nathalie Prignon Secrétaire de la C.S.I.									
Tandem - Les diverses catégories. (cumul des points de deux joueurs)									
Cat Elite : 16 à 18 points									
Cat A : 12 à 14 pts									
Cat B : 8 à 10 pts									
Cat C : 4 à 6 points									
Cat F : 2 points									
Cat Dames : toutes les dames									
Cat Seniors A : 12 à 18 points									
Cat Seniors B : 2 à 10 points.									
Mixte 2 : B+DB / C+DB / F+D.									
Mixte 1 : E+D / A+D / B+DA / C+DA.									
Renseignements - Informations - Calendrier.									
Sénior: 50 ans et + courant année d'achèvement du championnat									
Junior: n'atteint pas encore 25 ans courant année d'achèvement du championnat.									
Débutant(e)s: les jeunes de 12 à 16 ans (boules de Ø 14 cm obligatoires -)									
Tous les juniors, seniors, ainsi que les dames sont autorisés(e)s à choisir le Ø des boules (14 - 15 ou 16 cm) qu'ils (ou elles) désirent jouer dans les compétitions du S.I. depuis la saison 05/06.									
Les 6 manches à jouer									
M 1 - LAVACHERIE du 02/10/2017 au 19/10/2017					Organisateur club 139				
M 2 - DAMPICOURT RIVAGE du 06/11/2017 au 29/11/2017					Organisateur club 254				
M 3 - MARGUT du 13/12/2017 au 11/01/2018					Organisateur club 235				
M 4 - DAMPICOURT COUARAIL du 29/01/2018 au 15/02/2018					Organisateur club 233				
M 5 - BELLEFONTAINE du 05/03/2018 au 22/03/2018					Organisateur club 238				
M 6 - KARAQUILLOS du 09/04/2018 au 26/04/2018					Organisateur club 247				
Sauf erreur ou omission. Le cas échéant, contacter Nathalie Prignon Secrétaire de la C.S.I.									
Secrétariat CSI :									
Nathalie PRIGNON									
Rue des Alliés, 65									
6800 LIBRAMONT-CHEVIGNY									
Tél: +32 (61) 22 44 36 Gsm: +32 (494) 19 06 60 - E.mail: nathalie.prignon@hotmail.be									

