


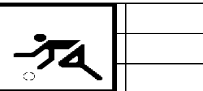




CHAMPIONNAT "TANDEM" DU S.I. - SAISON 2017/2018

											
CATEGORIE " Elite " 16 à 18 points											
Pl.	Noms et n° de clubs	M1	M2	M3	M4	M5	M6	Totaux	Moyennes		
1	PIRLOT Eddy 125 - ZELS Christopher 125	1106	1037	969	908	1003		5023	1.004,60		
2	MAISSIN Jennifer 125 - PIRLOT Eddy 125	947	837	832	738	963		4317	863,40		
3	CONSTANT Valentin 247 - HERMAN Jean-Philippe 247	905	826	801	843	863		4238	847,60		
4	ANSIAUX Michel 139 - ANSIAUX Sébastien 139	896	837	811	817	860		4221	844,20		
5	DELCOMMUNE Jonathan 256 - ROBLAIN Fabrice 256	894	824	852	PJ	PJ		2570	856,67		
6											
	moyenne par local	950	872	853	827	922	0				
	MOYENNE GENERALE DES " Elite".								883,29		
CATEGORIE " A " 12 à 14 points											
Pl.	Noms et n° de clubs	M1	M2	M3	M4	M5	M6	Totaux	Moyennes		
1	AUTHELET Florian 256 - HABRAN Grégory 207	928	848	840	870	869		4355	871,00		
2	FAGNY Fabrice 236 - SAUVEUR Loïc 236	945	874	859	801	858		4337	867,40		
3	DASNOY Geoffrey 236 - KOLP Dominique 125	889	806	835	850	816		4196	839,20		
4	REZETTE Cédric 208 - ROSIERE Geoffrey 208	946	861	801	729	830		4167	833,40		
5	HABRAN Dominique 207 - HABRAN Grégory 207	892	788	837	769	860		4146	829,20		
6	ORY Dylan 256 - THIERY Frédéric 256	861	825	766	841	817		4110	822,00		
7	GILLET Maxime 233 - RICHARD Patrick 233	872	844	807	714	859		4096	819,20		
8	GERARD Olivier 125 - GOBERT Emmanuel 235	876	703	767	755	836		3937	787,40		
9	HERMAN Jean-Philippe 247 - JACQUEMIN Olivier 238	836	741	756	698	845		3876	775,20		
10	EVERLING Aloyse 236 - JACQUEMART Olivier 236	792	716	786	749	813		3856	771,20		
11	FAGNY Fabrice 236 - SERVAIS Willy 236	881	818	779	803	PJ		3281	820,25		
12											
	moyenne par local	894	814	811	787	858	0				
	MOYENNE GENERALE DES " A ".								821,40		
CATEGORIE " Dames " (toutes les Dames)											
Pl.	Noms et n° de clubs	M1	M2	M3	M4	M5	M6	Totaux	Moyennes		
1	CHISOONE Célia 139 - GOOSSE Alexandra 139	519	526	505	446	545		2541	508,20		
2											
	moyenne par local	519	526	505	446	545	0				
	MOYENNE GENERALE DES " Dames "								508,20		
CATEGORIE " B " 8 à 10 points											
Pl.	Noms et n° de clubs	M1	M2	M3	M4	M5	M6	Totaux	Moyennes		
1	CONSTANT Denis 247 - HERBEUVAL Xavier 236	945	792	704	805	913		4159	831,80		
2	CRAVATTE Stéphane 125 - KECH Fabian 125	840	791	778	743	833		3985	797,00		
3	AUTHELET Steven 256 - THIERY Frédéric 256	835	741	751	726	836		3889	777,80		
4	DEMOL Guillaume 207 - HABRAN Grégory 207	824	729	827	737	764		3881	776,20		
5	EVERLING Aloyse 236 - THIERY Ludovic 231	822	718	677	749	812		3778	755,60		
6	CLAUSSE Bernard 247 - CONSTANT Denis 247	860	748	648	697	707		3660	732,00		
7	CLERK Jeremy 215 - THOMAS Romain 215	770	631	681	661	729		3472	694,40		
8	CRAVATTE Stéphane 125 - LAMBERT Vincent 125	739	654	696	618	726		3433	686,60		
9	DEGREZ Vincent 128 - TOUBON Pascal 128	729	611	652	702	700		3394	678,80		
10	HUARD Pierre 139 - MARY Yannick 139	765	615	635	637	680		3332	666,40		
11	FONTAINE Michaël 208 - REZETTE Cédric 208	716	PJ	PJ	PJ	PJ		716	716,00		
12	DAINE Eric 238 - JULLIEN Brian 238	PJ	PJ	PJ	PJ	PJ					
13											
	moyenne par local	804	703	705	708	770	0				
	MOYENNE GENERALE DES " B "								737,51		

CATEGORIE " C " 4 à 6 points									
Pl.	Noms et n° de clubs	M1	M2	M3	M4	M5	M6	Totaux	Moyennes
1	BRAHY Tony 236 - HERBEUVAL Xavier 236	925	835	709	739	849		4057	811,40
2	HERBEUVAL Loïc 231 - HERBEUVAL Patrick 231	846	746	757	706	815		3870	774,00
3	ADAM Aymeric 231 - HERBEUVAL Loïc 231	869	674	752	718	751		3764	752,80
4	LENTINI Simon 253 - VANBRABANT Eric 253	767	715	730	703	833		3748	749,60
5	LALLOUETTE Francis 239 - ZANCHETTA Stany 239	838	699	689	773	745		3744	748,80
6	HENKINET Eric 256 - THIERY Frédéric 256	852	679	709	688	780		3708	741,60
7	DRON Gaetan 231 - OGER Thibault 231	691	812	680	676	767		3626	725,20
8	LEFEVRE Chistopher 134 - MARCHAL Pierre 134	714	712	683	697	772		3578	715,60
9	VANBRABANT Alexis 253 - VANBRABANT Eric 253	650	746	637	669	758		3460	692,00
10	KECH Fabian 125 - LAMBERT Vincent 125	652	691	656	584	693		3276	655,20
11	BERTHELEMY Gaëtan 238 - DE NARDIN Sébastien 238	731	612	626	718	PJ		2687	671,75
12	DAINE Eric 238 - DENARDIN Sébastien 238	PJ	PJ	PJ	PJ	PJ			
13									
	moyenne par local	776	720	693	697	776	0		
	MOYENNE GENERALE DES " C "								730,72
CATEGORIE " F " 2 points									
Pl.	Noms et n° de clubs	M1	M2	M3	M4	M5	M6	Totaux	Moyennes
1	CRAVATTE Joël 110 - CRAVATTE Kévin 110	840	742	753	765	815		3915	783,00
2	THIERY Lucien 231 - ZACHARIE Eric 231	826	629	769	678	788		3690	738,00
3	LENTINI Enzo 253 - LENTINI Simon 253	764	663	646	598	751		3422	684,40
4	GENIN Michel 208 - WATHY Jordan 208	629	777	706	613	673		3398	679,60
5	LEPAGE Christian 128 - PLAINCHAMP Jean-Claude 128	765	578	667	565	639		3214	642,80
6	HOMEL Florent 231 - LAURENT Valentin 231	740	540	699	548	665		3192	638,40
7	BRADFER Sébastien 233 - CAMUS Kévin 233	579	558	692	644	681		3154	630,80
8	DUMAY Claudy 257 - PAYOT Christian 257	650	564	724	588	624		3150	630,00
9	ADAM Aymeric 231 - HERBEUVAL Jérémy 231	666	529	617	562	706		3080	616,00
10	MIELE Joseph 253 - VANBRABANT Fabian 253	688	640	540	543	650		3061	612,20
11	BRAHY Florian 236 - BRAHY Tony 236	678	587	534	542	679		3020	604,00
12	GENIN Michel 208 - JACQUEMIN Didier 208	624	594	557	582	577		2934	586,80
13	FONTAINE Michaël 208 - INCOUL Nicolas 208	613	569	594	514	639		2929	585,80
14	PAYOT Christian 257 - PAYOT David 257	574	583	530	527	576		2790	558,00
15	MATERNE Léon 110 - MARS Joseph 110	630	529	529	499	592		2779	555,80
16	LENARTZ Guillaume 128 - SIMON Philippe 128	551	568	524	542	586		2771	554,20
17	MATERNE Léon 110 - MATERNE Martial 110	544	509	533	493	684		2763	552,60
18	CLERK Jérémy 215 - CRELOT Gregoire 254	516	518	529	556	564		2683	536,60
19	GLODE Dylan 110 - GLODE Jacky 110	563	502	474	519	593		2651	530,20
20	DASNOIS Didier 256 - DASNOIS Florian 257	469	575	515	531	550		2640	528,00
21	CHISOONE Théo 132 - FRASELLE Kévin 132	495	510	449	449	532		2435	487,00
22	BRACHER Amaury 254 - CRELOT Gregoire 254	467	464	543	385	432		2291	458,20
23	MOLITOR Ludovic 208 - WATHY Jordan 208	PJ	611	645	PJ	720		1976	658,67
24	HAYERTZ Ghislain 233 - RAULIN Donovan 233	675	PJ	PJ	PJ	PJ		675	675,00
25	CRELOT Gregoire 254 - GHERBI Julian 254	PJ	PJ	PJ	PJ	PJ			
26	KRIBS Dimitri 257 - PAJOT Mike 257	PJ	PJ	PJ	PJ	PJ			
27	PAYOT David 257 - PAYOT Fernand 257	PJ	PJ	PJ	PJ	PJ			
28									
	moyenne par local	632	580	599	557	640	0		
	MOYENNE GENERALE DES " F "								605,25
CATEGORIE " Seniors A " 12 à 18 points									
Pl.	Noms et n° de clubs	M1	M2	M3	M4	M5	M6	Totaux	Moyennes
1	DRON Yves-Marie 202 - DUPONT Dominique 202	918	901	860	866	963		4508	901,60
2	DUFOUR Jean-Louis 215 - PETITJEAN Christian 139	928	882	769	850	799		4228	845,60
3	AUTHELET Benoit 202 - DRON Yves-Marie 202	898	845	792	837	834		4206	841,20
4	CORNET Jean-Marc 215 - GAUL Claude 215	937	790	820	737	877		4161	832,20
5	ANSIAUX Michel 139 - PETITJEAN Christian 139	874	678	800	740	904		3996	799,20
6	BREDA Jean-Pierre 202 - MAIRE Jean-François 202	807	771	785	728	723		3814	762,80
7	DUPONT Dominique 202 - GENIN Christian 202	PJ	PJ	PJ	PJ	PJ			
8									
	moyenne par local	894	811	804	793	850	0		
	MOYENNE GENERALE DES " Seniors A "								830,43

CATEGORIE " Seniors B " 2 à 10 points									
Pl.	Noms et n° de clubs	M1	M2	M3	M4	M5	M6	Totaux	Moyennes
1	CORNET Jean-Marc 215 - GOFFINET Jean-Pol 215	846	721	699	797	817		3880	776,00
2	COTTIN Jean-Marie 139 - TASSIN Erver 128	849	785	746	682	783		3845	769,00
3	BALON Patrice 233 - SCHILTZ Jacques 233	771	763	740	726	843		3843	768,60
4	GENIN Christian 202 - MASSON Anita 202	845	716	778	689	770		3798	759,60
5	LAMBERMONT Etienne 139 - PETITJEAN Christian 139	791	628	690	778	796		3683	736,60
6	BRASSEUR Olivieri 135 - MAHIN Arthur 135	845	708	616	677	727		3573	714,60
7	HANUS Jean-Luc 215 - POSTAL Thierry 215	829	576	673	685	752		3515	703,00
8	LAMBERMONT Etienne 139 - LEFEVRE Bernard 139	685	664	647	650	702		3348	669,60
9	COTTIN Jean-Marie 139 - MACHUROT Jean-Pierre 139	697	674	659	511	752		3293	658,60
10	FOSTY Alain 238 - DOAT Michel 238	681	666	616	522	627		3112	622,40
11	ANTOINE Christophe 207 - BERGMANN Dnail 207	743	575	519	586	658		3081	616,20
12	COTTIN Jean-Marie 139 - HUARD Pierre 139	754	630	518	532	642		3076	615,20
13	GOFFINET Jean-Pol 215 - LAHURE Constant 215	627	607	597	589	619		3039	607,80
14	GAUL Claude 215 - LAHURE Constant 215	614	483	561	570	706		2934	586,80
15	MORALES Eugène 235 - PIRLOT Joseph 235	696	596	528	472	587		2879	575,80
16	WANLIN Dany 110 - WANLIN Robert 110	572	507	484	522	548		2633	526,60
17	BOUVY Michel 118 - MARCHEWKA Serge 118	517	493	501	503	556		2570	514,00
18	BAZZONI Frantz 238 - FOSTY Alain 238	599	567	574	PJ	644		2384	596,00
19	FOSTY Alain 238 - VANHIESBECQ Ali 238	800	702	689	PJ	PJ		2191	730,33
20	FOSTY Alain 238 - MOCH Michel 238	744	759	PJ	PJ	PJ		1503	751,50
21	LEFEBVRE Jean-Louis 208 - PONCELET José 208	PJ	PJ	PJ	PJ	PJ			
22	PAYOT Christian 257 - PAYOT Fernand 257	PJ	PJ	PJ	PJ	PJ			
23									
	moyenne par local	725	641	623	617	696	0		
	MOYENNE GENERALE DES " Seniors B "								664,91
CATEGORIE " Mixte 1 " (E+DB / A+DB)									
Pl.	Noms et n° de clubs	M1	M2	M3	M4	M5	M6	Totaux	Moyennes
1	SERVAIS Willy 236 - THOMAS Pauline 236	752	696	759	628	686		3521	704,20
2	DE SIMONE Tina 125 - MAISSIN Jennifer 125	629	408	535	552	638		2762	552,40
3									
	moyenne par local	675	595	577	554	634	0		
	MOYENNE GENERALE DES " Seniors B "								628,30
CATEGORIE " Mixte 2 " (B+DB / C+DB / F+D)									
Pl.	Noms et n° de clubs	M1	M2	M3	M4	M5	M6	Totaux	Moyennes
1	FAGNY Fabrice 236 - MOREAU Yasmine 236	806	746	757	713	762		3784	756,80
2	GILTAIRE Miguel 236 - MOREAU Yasmine 236	719	617	716	686	692		3430	686,00
3	CONSTANT Michaël 253 - GUSTIN Bernadette 253	689	535	621	541	609		2995	599,00
4	CONSTANT Grégory 253 - LELOUP Emilie 253	629	590	605	513	580		2917	583,40
6	KULYK Tamara 139 - LEFEVRE Bernard 139	595	552	593	564	612		2916	583,20
7	BOUVY Catherine 207 - HABRAN Grégory 207	616	553	546	566	565		2846	569,20
8	DARGENTON THIBAUT 256 - MACK PreSCILLIA 256	640	570	517	529	569		2825	565,00
9	HENKINET Angélique 256 - JONETTE Thierry 256	586	581	526	534	597		2824	564,80
10	BELHADJ Nadia 257 - NICOLAS Francis 257	621	559	559	468	588		2795	559,00
11	DEROCK Lura 254 - LEONARD Alain 254	514	557	536	592	545		2744	548,80
12	BELHADJ Nadia 257 - KRIBS Dimitri 257	585	508	537	535	578		2743	548,60
13	CONSTANT Candy 253 - CONSTANT Grégory 253	528	514	481	418	570		2511	502,20
14	AMBROISE Valérie 257 - LEQUEUX Yves 257	521	466	552	410	491		2440	488,00
15	ANGELINI Marco 238 - GUILLAUME Marie-Josée 238	457	470	469	398	495		2289	457,80
16	LECLER Patrick 246 - VANNERROY Yvelyne 246	436	455	491	400	462		2244	448,80
17	GILLET Roger 110 - LIEMANS Martine 110	587	522	607	PJ	528		2244	561,00
18	AMBROISE Claude 257 - BALON Marie 257	480	423	447	403	477		2230	446,00
19	BERTHELEMY Michel 246 - LECLER Annie 246	477	421	398	365	403		2064	412,80
20									
	moyenne par local	597	540	563	518	575	0		
	MOYENNE GENERALE DES " Mixte 2 "								548,91

INFORMATION RELATIVE AU JOUEUR SUPPLÉANT									
*	Le suppléant choisit doit être d'indice de points de catégorie égal ou inférieur au plus petit des deux titulaires.								
*	Lorsque le suppléant est engagé dans une manche, il doit la prêter entièrement.								
*	En cas de blessure entraînant l'arrêt d'une manche, celle-ci est interrompue et pourra être achevée ultérieurement en accord avec le responsable du local, et intervention du 3ème joueur.								
*	Toutes les manches doivent être jouées complètement dans l'ordre chronologique, et cela sans débordement des								
									111
Sauf erreur ou omission; le cas échéant, contacter Nathalie Prignon Secrétaire de la C.S.I.									
Tandem - Les diverses catégories. (cumul des points de deux joueurs)									
Cat Elite : 16 à 18 points									
Cat A : 12 à 14 pts									
Cat B : 8 à 10 points									
Cat C : 4 à 6 points									
Cat F : 2 points									
Cat Dames : toutes les dames									
Cat Seniors A : 12 à 18 points									
Cat Seniors B : 2 à 10 points.									
Mixte 2 : B+DB / C+DB / F+D.									
Mixte 1 : E+D / A+D / B+DA / C+DA.									
Renseignements - Informations - Calendrier.									
Sénior: 50 ans et + courant année d'achèvement du championnat									
Junior: n'atteint pas encore 25 ans courant année d'achèvement du championnat.									
Débutant(e)s: les jeunes de 12 à 16 ans (boules de Ø 14 cm obligatoires -)									
Tous les juniors, seniors, ainsi que les dames sont autorisés(e)s à choisir le Ø des boules (14 - 15 ou 16 cm) qu'ils (ou elles) désirent jouer dans les compétitions du S.I. depuis la saison 05/06.									
Les 6 manches à jouer									
M 1 - LAVACHERIE du 02/10/2017 au 19/10/2017					Organisateur club 139				
M 2 - DAMPICOURT RIVAGE du 06/11/2017 au 29/11/2017					Organisateur club 254				
M 3 - MARGUT du 13/12/2017 au 11/01/2018					Organisateur club 235				
M 4 - DAMPICOURT COUARAIL du 29/01/2018 au 15/02/2018					Organisateur club 233				
M 5 - BELLEFONTAINE du 05/03/2018 au 22/03/2018					Organisateur club 238				
M 6 - KARAQUILLOS du 09/04/2018 au 26/04/2018					Organisateur club 247				
Sauf erreur ou omission. Le cas échéant, contacter Nathalie Prignon Secrétaire de la C.S.I.									
Secrétariat CSI :									
Nathalie PRIGNON									
Rue des Alliés, 65									
6800 LIBRAMONT-CHEVIGNY									
Tél: +32 (61) 22 44 36 Gsm: +32 (494) 19 06 60 - E.mail: nathalie.prignon@hotmail.be									

